

ПЕДАГОГИЧЕСКИЙ СОВЕТ

«Промежуточная аттестация как часть эффективной системы внутренней оценки качества образования»

Крупнова Елена Евгеньевна

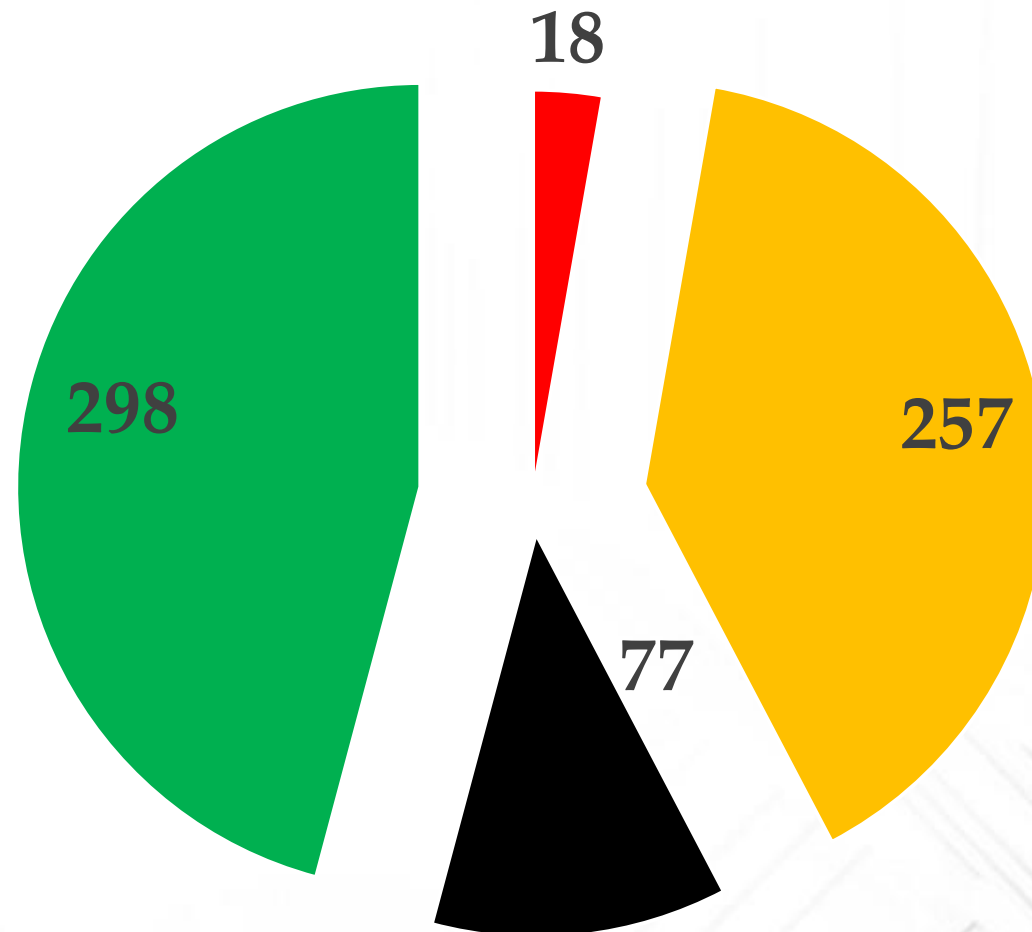
заместитель директора по учебной работе

2019 год

1 семестр 2018-2019 учебного года, КОЛИЧЕСТВО ЧЕЛОВЕК

Контингент
650 человек

- ОТЛИЧНИКИ
- хорошисты
- неуспевающие
- с тройками



	Группа		У	КЗ	КО	Срб	Срб при поступлении
1	ТМ-1	25	100,00	93,09	74,63	4,28	4,18
2	СП-1	25	100,00	83,28	65,46	4,00	3,70
3	ТЭ-1	25	99,67	81,00	64,71	3,97	4,003
4	ТМ-2	25	98,15	91,08	70,40	4,12	3,92
5	СП-2	25	96,00	75,00	60,92	3,77	3,67
6	ТЭ-2	25	95,33	89,33	69,55	4,03	4,03
7	ТП-2	25	99,33	84,00	63,29	3,86	3,97
8	ТМ-3	25	99,33	86,00	74,41	4,24	4,10
9	СП-3	25	98,80	49,60	53,73	3,58	3,6
10	ТЭ-3	25	100,00	84,00	74,04	4,24	3,9
11	ТМ-4	25	95,00	76,75	72,11	4,06	
12	СП-4	19	89,47	72,56	63,92	3,70	
13	ТЭ-4	24	99,72	93,33	81,46	4,46	

	Группа		У	КЗ	КО	Срб	Срб при поступлении
14	СВ-12	25	98,03	58,03	54,77	3,61	3,494
15	МСР-13	25	97,23	63,38	57,62	3,68	3,507
16	СТП-14	25	88,31	41,85	46,55	3,13	3,333
17	Мо-15	25	99,08	73,70	62,76	3,89	3,357
18	ШВ-16	25	95,69	71,69	58,97	3,70	3,537
19	СВ-22	25	93,54	48,92	52,21	3,42	3,38
20	С-23	23	99,18	56,79	56,17	3,67	3,28
21	Мо-25	24	84,52	51,79	51,10	3,19	3,34
22	К-29	25	100,00	67,38	60,96	3,84	3,49
23	Э-31	23	97,99	81,61	72,62	4,15	3,5
24	СТ-34	20	75,42	46,25	49,57	2,93	3,3
25	Мо-35	21	83,38	60,95	58,93	3,38	3,4
26	ШВ-36	21	84,35	73,41	63,48	3,51	3,5
27	ЖКХ-38	24	84,72	53,47	50,69	3,19	3,5

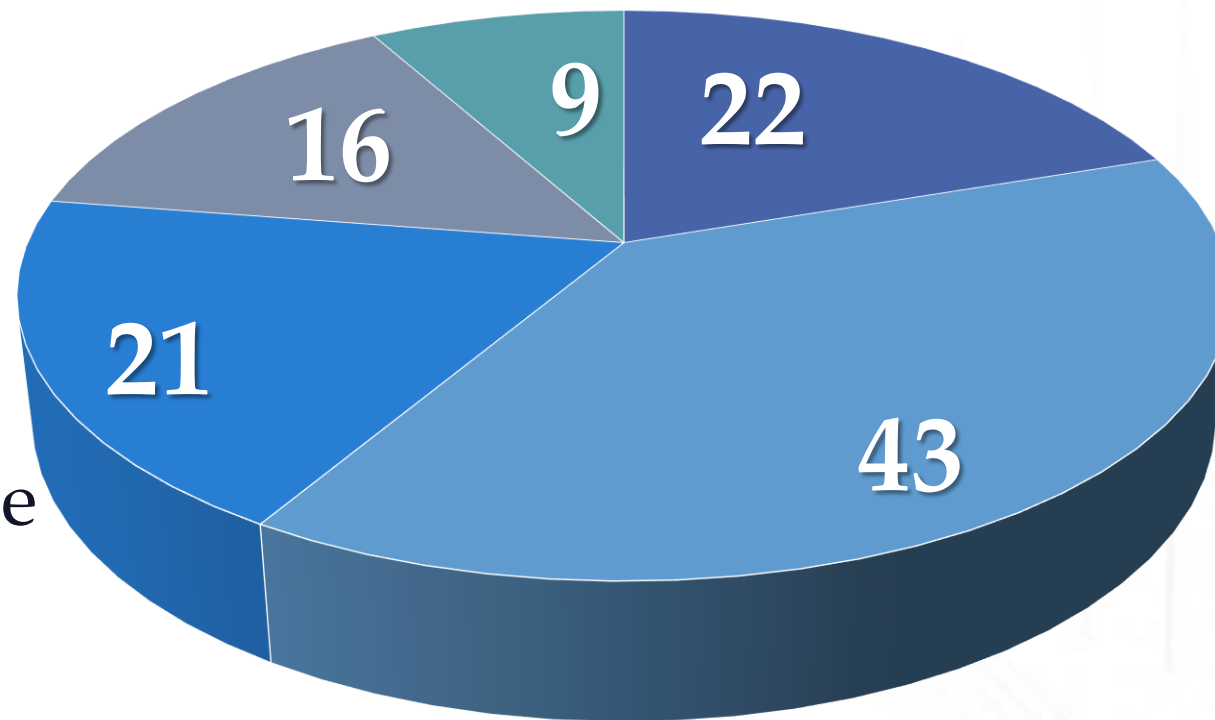
	Группа	Количество обучающихся	Успеваемость		
			2018	2017	2016
4	ТМ-2	25	98,15	100,00	
5	СП-2	25	96,00	96,00	
6	ТЭ-2	25	95,33	96,00	
7	ТП-2	25	99,33	96,00	
8	ТМ-3	25	99,33	83,30	100,00
9	СП-3	25	98,80	98,30	100,00
10	ТЭ-3	25	100,00	100,00	100,00
11	ТМ-4	25	95,00	91,30	95,60
12	СП-4	19	89,47	68,40	92,00
13	ТЭ-4	24	99,72	100,00	99,00

	Группа	Количество обучающихся	Успеваемость		
			2018	2017	2016
19	СВ-22	25	93,54	100,00	
20	С-23	23	99,18	96,00	
21	Мо-25	24	84,52	80,00	
22	К-29	25	100,00	100,00	
23	Э-31	23	97,99	85,60	95,70
24	СТ-34	20	75,42	67,50	84,60
25	Мо-35	21	83,38	82,50	94,70
26	ШВ-36	21	84,35	96,00	89,60
27	ЖКХ-38	24	84,72	80,00	92,80

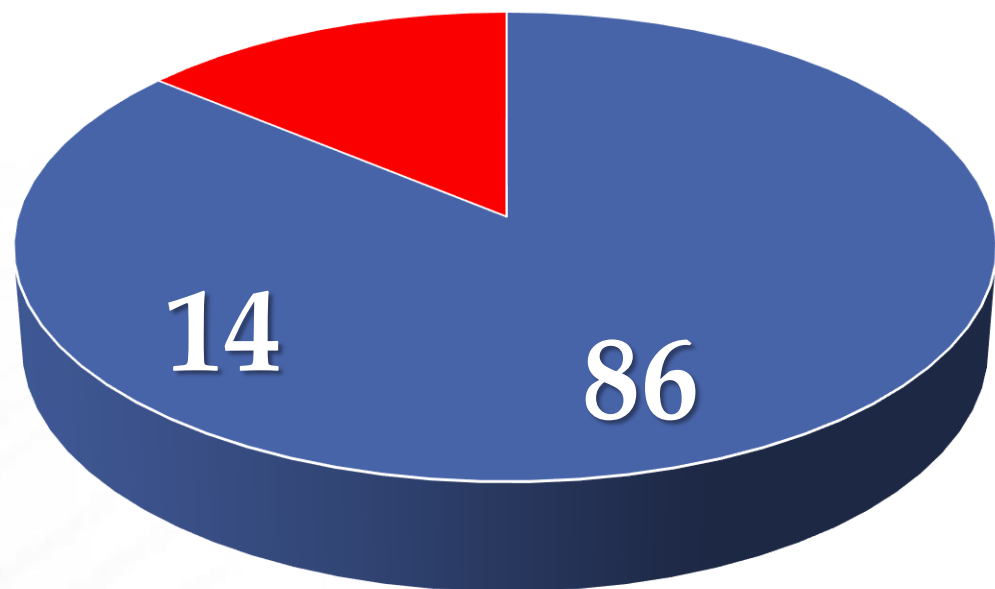
Почему Вы выбрали именно эту образовательную организацию? Показатели в %

Выбор

- Хорошее образование
- Ближе к дому
- Слышал хорошее
- Профессия, специальность
- Учатся знакомые

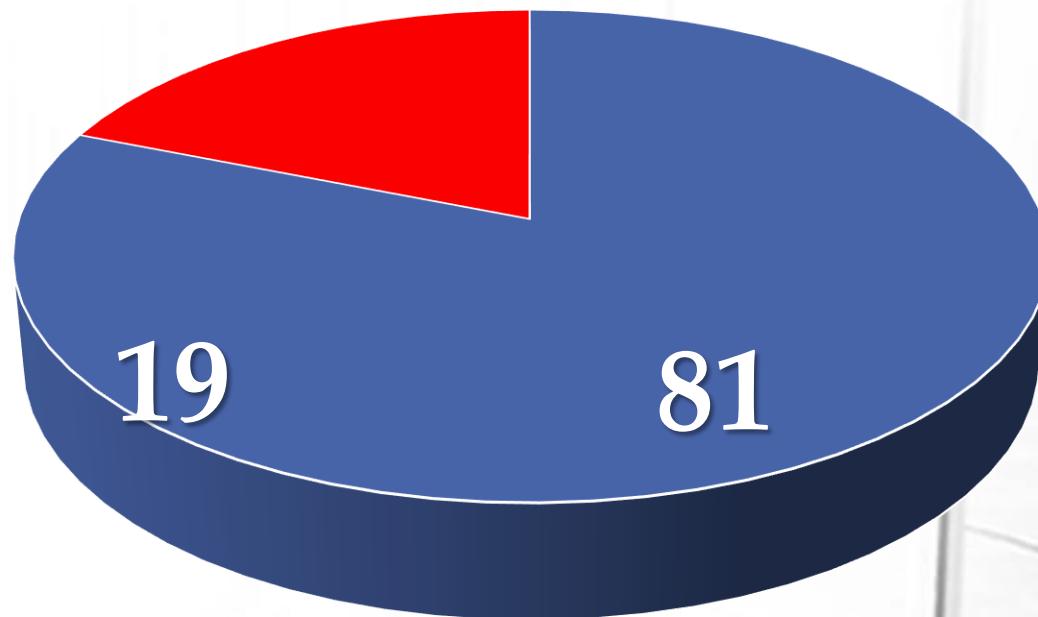


**Оправдал ли техникум
ваши ожидания?**



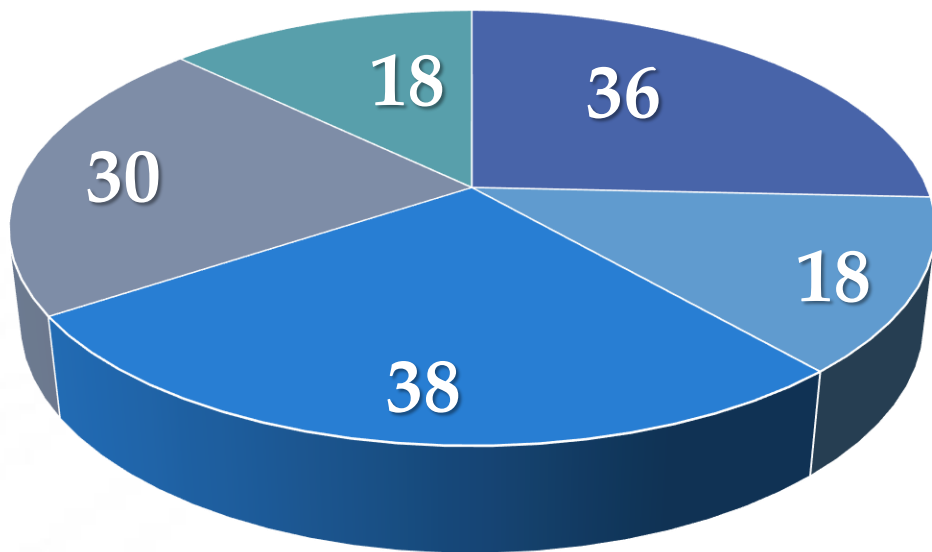
■ ДА ■ НЕТ

**Достаточно ли знаний для
эффективной
профессиональной
деятельности?**



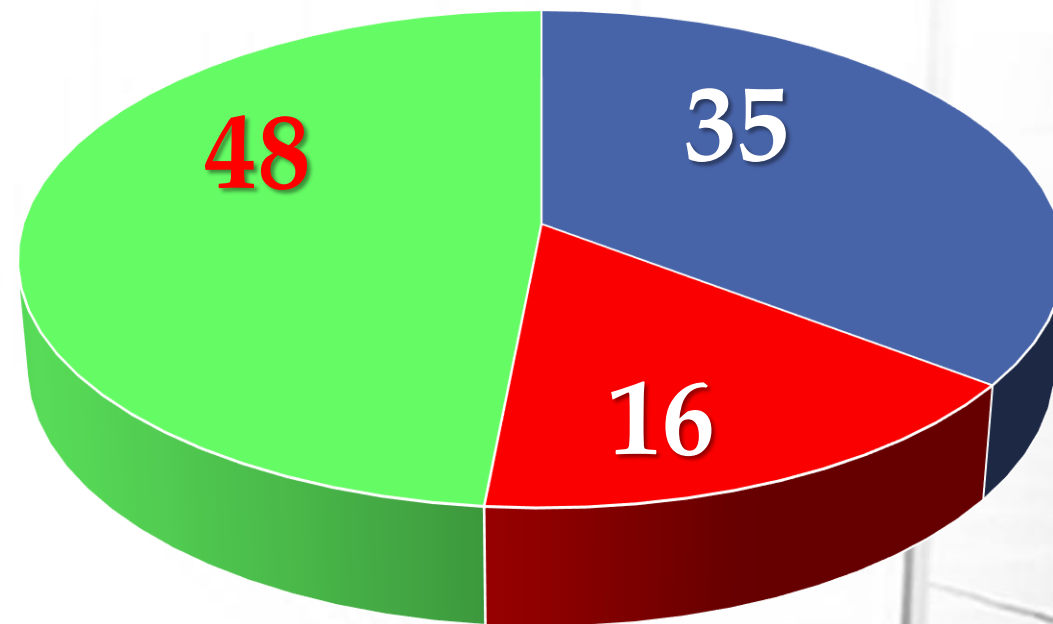
■ ДА ■ НЕТ

От чего Вы получаете наибольшее удовольствие при обучении в техникуме?



- Результаты
- Учебный процесс
- Атмосфера
- Взаимоотношения со сверстниками
- Возможность проявить себя

Собираетесь ли Вы работать по профессии/специальности после окончания техникума?



- ДА
- НЕТ
- НЕ ОПРЕДЕЛИЛИСЬ

		У	КЗ	КО	СРБ
1	Дорофеева Оксана Васильевна	100,00	98,00	72,80	4,24
2	Жерлицын Станислав Эдуардович	92,96	63,38	57,99	3,60
3	Кондратьев Андрей Олегович	100,00	86,46	68,46	4,09
4	Мерзлова Ольга Геннадьевна	97,97	64,41	54,82	3,62
5	Просвиряков Юрий Николаевич	94,96	68,61	60,20	3,71
6	Сарафанова Ирина Александровна	94,06	70,53	59,94	3,69
7	Хрусталева Людмила Павловна	96,97	73,23	62,75	3,84
8	Ящук Алена Владимировна	100,00	90,60	75,80	4,30
9	Бурменко Лариса Гавриловна	93,76	84,41	73,30	4,09
10	Гордик Татьяна Васильевна	96,77	66,58	56,55	3,65

		У	КЗ	КО	СРБ
11	Каплина Ольга Викторовна	90,00	42,00	48,09	3,22
12	Карпова Ольга Николаевна	98,12	65,02	59,88	3,92
13	Коледуб Мария Николаевна	95,85	66,32	68,63	3,68
14	Микушева Людмила Константин	95,83	81,94	67,48	3,96
15	Платонова Ирина Ивановна	93,60	30,60	45,90	3,32
16	Рудой Надежда Анатольевна	93,20	50,50	51,40	3,46
17	Рыкова Татьяна Михайловна	95,00	46,00	41,90	3,36
18	Тотубалина Марина Сергеевна	96,60	85,20	65,79	3,93
19	Ярославцева Кристина Владимир	97,78	54,22	52,48	3,53

		У	КЗ	КО	СРБ
1	Бойко Ирина Викторовна	96,77	76,21	59,68	3,75
2	Жерлицын Станислав Эдуард	92,96	63,38	57,99	3,60
3	Кожевникова Галина Владим	100,00	93,49	71,53	4,17
4	Лебедева Галина Васильевна	95,65	90,22	81,96	4,38
5	Сарафанова Ирина Александр	94,06	70,53	59,94	3,69
6	Тучкова Ольга Владимировна	98,62	84,83	72,03	4,16
7	Чекаенков Владимир Алекс	100,00	88,44	75,95	4,31
8	Штомпель Елена Анатольевна	100,00	81,11	73,43	4,22
9	Гасников Александр Всеволод	91,00	46,50	53,88	3,56
10	Морозова Рита Анатольевна	91,23	82,46	75,89	4,10
11	Крупнова Елена Евгеньевна	93,55	83,87	73,55	4,09
12	Садовников Сергей Георгиевич	78,95	68,42	54,95	3,21
13	Клочева Татьяна Петровна	99,00	74,26	65,75	3,96
14	Ковалевич Наталья Геннал	99,25	58,27	54,93	3,62

18	Борисова Ирина Анатольевна	90,48	75,84	68,54	3,86
19	Варган Ольга Олеговна	98,40	64,80	59,40	3,78
20	Городничева Анна Михайловна	98,00	88,00	65,84	3,98
21	Дряхлова Елена Вячеславовна	78,29	62,50	55,00	3,18
22	Дорофеев Андрей Николаевич	100,00	79,10	72,90	4,20
23	Миналюк Денис Сергеевич	60,00	35,00	43,60	2,40
24	Морозов Анатолий Викторович	95,83	68,75	60,08	3,73
25	Насонова Ольга Анатольевна	95,36	56,92	59,52	3,76
26	Савинская Елена Анатольевна	91,89	66,86	61,81	3,83

Положение формах, периодичности и порядке текущего контроля успеваемости и промежуточной аттестации обучающихся

- **ФЗ № 273 «Об Образовании», статьи 2, 28, 30, 58;**
- **ФГОС СПО;**
- **Приказ Минобрнауки России от 14.06.2013 N 464 "Об утверждении Порядка организации и осуществления образовательной деятельности по образовательным программам среднего профессионального образования" (Зарегистрировано в Минюсте России 30.07.2013 N 29200);**

- **<Письмо> Минобрнауки России от 17.03.2015 N 06-259 <О направлении доработанных рекомендаций по организации получения среднего общего образования в пределах освоения образовательных программ среднего профессионального образования на базе основного общего образования с учетом требований федеральных государственных образовательных стандартов и получаемой профессии или специальности среднего профессионального образования>;**
- **Приказ Минобрнауки России от 18.04.2013 года № 291 (ред. от 18.08.2016 года) «Об утверждении Положения о практике обучающихся, осваивающих основные профессиональные образовательные программы среднего профессионального образования.**

Основными методами текущего контроля являются:

- устный опрос (фронтальный, индивидуальный, комбинированный);
- письменная проверка (диктанты, сочинения, ответы на вопросы, решение задач и примеров, составление тезисов, выполнение схем и чертежей, тестирование, выполнение домашних контрольных работ и заданий для самостоятельной работы, сочинения, рефераты и тд);
- практическая проверка (используется при проведении деловых игр, практических и лабораторных занятий, выполнении курсовых работ (проектов) и дипломных проектов, в период прохождения учебной и производственной практик);
- самоконтроль и взаимопроверка.

Основными формами промежуточной аттестации являются:

- зачет,
- дифференцированный зачет,
- контрольная работа
- экзамен, комплексный экзамен (зачет, дифференцированный зачет, контрольная работа) по двум или нескольким учебным дисциплинам, междисциплинарным курсам или практике,
- защита индивидуального проекта,
- курсовая работа (проект)
- экзамен (квалификационный).

Виды контроля:

- стартовый,
- текущий,
- семестровый,
- годовой,
- итоговый

Документы подтверждающие прохождение УП и ПП

1. Аттестационный лист
2. Характеристика
3. Дневник
4. Отчет

Пути преодоления неуспеваемости и повышения качества образования:

- Педагогическая профилактика
- Педагогическая диагностика
- Педагогическая терапия
- Воспитательное воздействие

